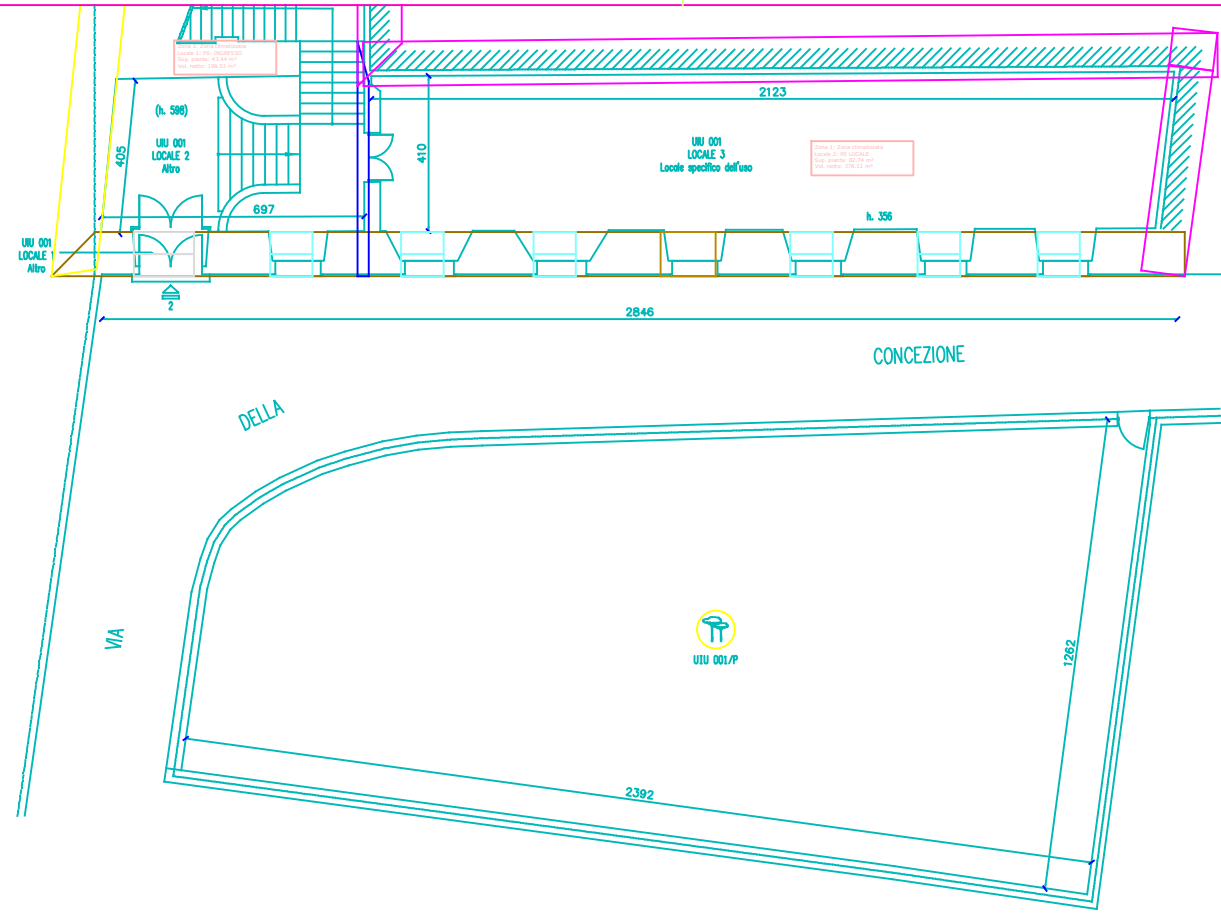



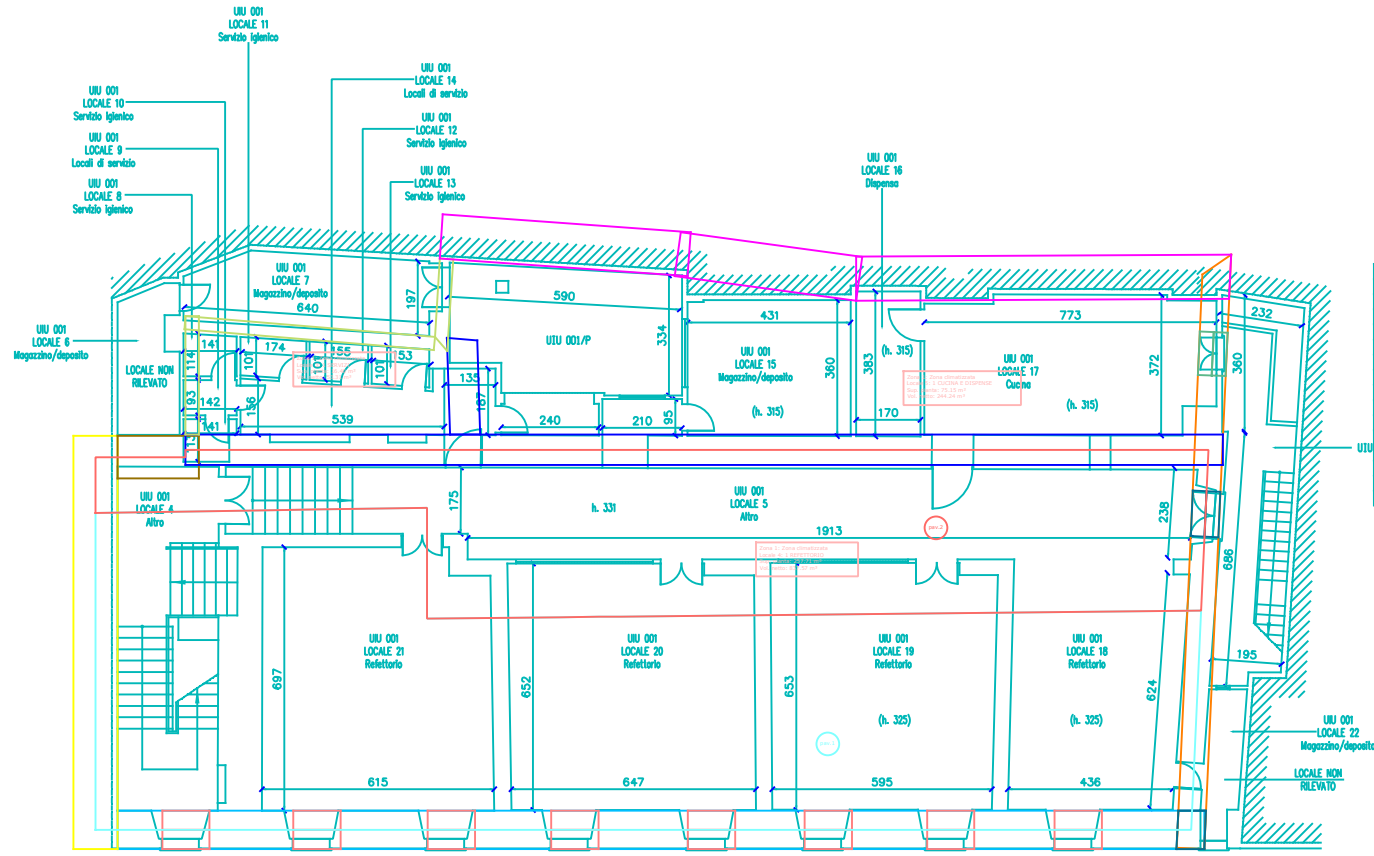
PIANO TERRA



Cod.	Descr.	
M4	0-PORTA LEGNO	T
W1	P0 FT	T
W2	PORTA INGRESSO	T
M0	Struttura non disperdente	-
M2	0-MURO1170 VS TERRENO	G
M1	0-MURO1170	T
M5	0-MURO1170 VS LC	N
-	Struttura non disperdente	-



PIANO PRIMO



Cod.	Descr.	
P0	Struttura non disperdente	-
P2	PAVIMENTO CONTROTERRA P1	G
Z3	C - Angolo tra pareti M6	T
W3	F P1 125X230	T
W4	P1 FR	T
W5	F 115X233	T
M0	Struttura non disperdente	-
M8	1- MURO730	T
M15	3- MURO1121 VS LNC	G
M2	0-MURO1170 VS TERRENO	G
M25	1-MURO 350 vs magazzino	G
M5	0-MURO1170 VS LC	N
M6	1-MURO1020	T
-	Struttura non disperdente	-



E1389- SCUOLA ELEMENTARE DANEO

ALLEGATO B

X. ZONE TERMICHE - PIANO TERRA E PRIMO
scala 1:200

SERVIZIO DI AUDIT E DIAGNOSI ENERGETICHE RELATIVE AGLI EDIFICI SCOLASTICI DI PROPRIETA' DEL COMUNE DI GENOVA

Committente ATI

COMUNE DI GENOVA

LOTTO 8



Mandataria